

Vodafone Wireless Office in het kort

Met Vodafone Wireless Office kunt u gebruikmaken

van een aantal handige functies:

- Wisselen tussen twee gesprekken
- Conference call
- Gesprekken doorverbinden
- Terugbellen bij bezet


Tip

Veel van deze functies zijn ook via het menu van uw mobiele telefoon te bedienen. Controleer de handleiding van uw mobiele telefoon.






Bel voor meer informatie met de Vodafone Klantenservice op nummer 1200.



Vocicemail

- Activeren: toets **1 2 3 3 1** 
- Deactiveren: toets **1 2 3 3 0** 

Doorschakelingen

- Activeren
 - bij geen gehoor: toets *** * 6 1 *** [telefoonnummer] **#** 
 - bij niet bereikbaar: toets *** * 6 2 *** [telefoonnummer] **#** 
 - bij in gesprek: toets *** * 6 7 *** [telefoonnummer] **#** 
 - alle gesprekken: toets *** * 2 1 *** [telefoonnummer] **#** 
- Deactiveren
- Alle doorschakelingen: toets **# # 0 0 2 #** 

Duogesprek (om 2e inkomend gesprek te kunnen ontvangen)

- Activeren: toets *** * 4 3 #** 

- Deactiveren: toets **# 4 3 #** 

Wisselgesprek, conference call en doorverbinden

- 2e gesprek
 - weigeren: toets **0** 
 - aannemen (1e beëindigen): toets **1** 
 - aannemen (1e in de wacht): toets **2** 
 - opbouwen (1e in de wacht): toets **2**  [telefoonnummer]
- 1 actief gesprek, 1 in de wacht - wisselen: toets **2** 
- 1 actief gesprek, 1 in de wacht - in conferentie zetten: toets **3** 
- 3e gesprek opbouwen: toets **2**  [telefoonnummer]
- aan conferentie toevoegen: toets **3** 
- 1 actief gesprek, 1 in de wacht - 1e met 2e doorverbinden: toets **4** 